



# **О некоторых аспектах создания персонального сайта педагога**

Бабушкина Н.Н.

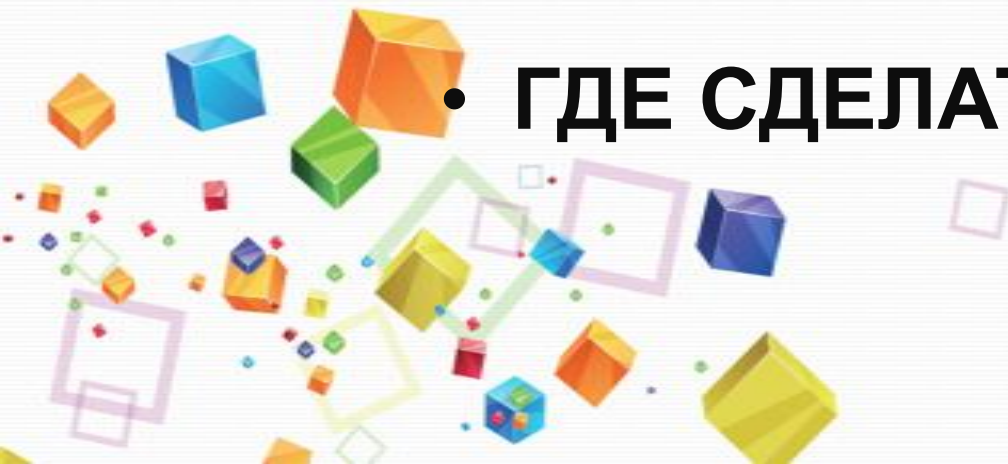
# Для чего создаем?

- рабочий инструмент
- «ОТМЕТИТЬСЯ» В СЕТИ



# Вопросы после решения

- **НАЗНАЧЕНИЕ И СТРУКТУРА**
- **ЧТО РАЗМЕЩАТЬ?**
- **НАЗВАНИЕ**
- **ДИЗАЙН**
- **ГДЕ СДЕЛАТЬ САЙТ?**



# НАЗНАЧЕНИЕ И СТРУКТУРА

- методическая копилка,
- рабочий фотоальбом,
- папка с документами и наградами,
- сборник интерактивных заданий,
- вспомогательное средство в поиске учеников для частных занятий и единомышленников для совместных проектов





# НАЗНАЧЕНИЕ И СТРУКТУРА

- **Сайт- визитка** (если ваша цель — разместить базовую информацию о себе, расписание и избранные материалы)
- **Блог** (если вы собираетесь часто и много писать о событиях, интересных методиках, книгах по специальности и многом другом).

• **Сайт-галерея**  
(изображения)



# НАЗНАЧЕНИЕ И СТРУКТУРА

- **Сайт - полноценный учебный проект**  
(например, для организации смешанного обучения или выстраивания индивидуальных траекторий)

Должен включать

- ✓ интерактивный онлайн-учебник
- ✓ обратная связь



# НАЗНАЧЕНИЕ И СТРУКТУРА

Удобная  
навигация по  
сайту для  
поиска  
информации





# ЧТО РАЗМЕЩАТЬ?

- **Формальные вещи**

сведения о повышении квалификации,  
об участии в конкурсах, наградах

- **Практически ценное для учеников**

ресурс, где есть книги для загрузки,  
тренировочные задания

оперативно обновляемая информация





# ЧТО РАЗМЕЩАТЬ?

- ссылки на ресурсы по вашему предмету;
- фотографии с внеклассных мероприятий;
- расписание занятий, организационная информация;
- интерактивные задания, благодаря которым сайт может стать онлайн-учебником;
- описание опытов и экспериментов, которые можно повторить дома;
- список ваших публикаций, научно-методические материалы;
- видеозаписи открытых уроков;
- анкеты и опросники для учеников и родителей, если вы хотите получать обратную связь;

# НАЗВАНИЕ

**Не называйте сайт**

«Персональный сайт учителя Иванова Е.А.»

«Сайт учителя математики шк. 257»

— это звучит очень сухо (из отзыва дизайнера интерфейса сайта)



- дарты
- еский (научно-
- кое обеспечение и ательного процесса
- ы материальной
- ные услуги
- ная деятельность
- риема (перевода)
- пции

**ПЕРСОНАЛЬНЫЙ САЙТ ВОСПИТАТЕЛЯ АМИРОВОЙ СВЕТЛАНОЙ ЗИНАТОВНОЙ**

**ПЕРСОНАЛЬНЫЙ САЙТ ВОСПИТАТЕЛЯ БЕДНЯКОВОЙ ЗЕМФИРЫ МИНИАХМЕТОВНЫ**

**ПЕРСОНАЛЬНЫЙ САЙТ ВОСПИТАТЕЛЯ РАХИМКУЛОВОЙ ЕЛЕНЫ ЮРЬЕВНЫ**

**ПЕРСОНАЛЬНЫЙ САЙТ МУЗЫКАЛЬНОГО РУКОВОДИТЕЛЯ МАНАКОВОЙ ЛИЛИИ АСФАТОВНЫ**

**ПЕРСОНАЛЬНЫЙ САЙТ ВОСПИТАТЕЛЯ ГРИЩЕНКО ЛЮДМИЛЫ ПАВЛОВНЫ**

**ПЕРСОНАЛЬНЫЙ САЙТ ВОСПИТАТЕЛЯ ВИШЕВОЙ ВЕРЫ ВИКТОРОВНЫ**

**ПЕРСОНАЛЬНЫЙ САЙТ УЧИТЕЛЯ-ЛОГОПЕДА КИСЕЛЕВОЙ ТАТЬЯНЫ ВЛАДИМИРОВНЫ**

**ПЕРСОНАЛЬНЫЙ САЙТ ВОСПИТАТЕЛЯ АЛУШКИНОЙ ОЛЕСЕИ МАНСУРОВНЫ**

**ПЕРСОНАЛЬНЫЙ САЙТ ВОСПИТАТЕЛЯ БУРХАНОВОЙ РЕЗЕДЫ ХАЛИФОВНЫ**

**ПЕРСОНАЛЬНЫЙ САЙТ ВОСПИТАТЕЛЯ ГАРЕЕВОЙ ЛИЛИИ ЮРЬЕВНЫ**

**ПЕРСОНАЛЬНЫЙ САЙТ ВОСПИТАТЕЛЯ ГРИГОРЬЕВОЙ МАРИИ ПАВЛОВНЫ**

# НАЗВАНИЕ

**Что нравится вам в своём предмете?**

Красота математики,

Парадоксы физики,

Биология — наука о самой жизни

**Ещё один источник названий — назначение и формат ресурса.**

Журнал заметок, интерактивный учебник, картинная галерея







# НЕМНОГО О ДИЗАЙНЕ

- Фон, размер и цвет шрифта, заголовки и общее расположение материалов- все должно быть выдержано **в едином стиле**
- Никакой ненужной информации и излишних эффектов
- Сайт должен соответствовать вкусам и запросам аудитории
- Сайт должен систематически обновляться

Сайт должен быть грамотным с точки зрения русского языка.







# ГДЕ СДЕЛАТЬ САЙТ?

- Бесплатные сервисы
- Платные услуги специалистов





# ГДЕ СДЕЛАТЬ САЙТ?

- Наиболее популярный бесплатный сервис - [uCoz](https://uCoz.ru) (бывший Narod.ru)

Мнение дизайнеров интерфейса:

- «Сайты учителей, созданные на [uCoz](https://uCoz.ru) часто выглядят не лучшим образом. Их отличают однообразная, узнаваемая структура, устаревший стиль и ядерные сочетания цветов, которыми владельцы украшают свои странички»





# ГДЕ СДЕЛАТЬ САЙТ?

Существуют различные бесплатные сервисы (конструкторы сайтов), например,

**Google Sites,**

**Wordpress,**

**Drupal** или **Joomla**



В интернете есть много сопровождающей литературы по пошаговому созданию сайтов, с подробными рекомендациями по наполнению.

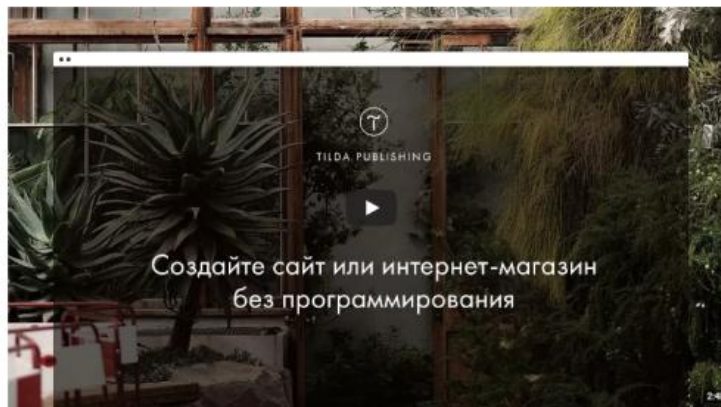
[Например такая.](#)



# Создание сайта самому без дизайнера и программиста

Пошаговое руководство, как сделать сайт на платформе Tilda Publishing.  
Вам не понадобится код, чтобы сделать классный проект.

[Создать сайт бесплатно](#)



Видео обзор интерфейса и принцип работы Тильды Паблшинг

Любой сервис требует регистрации на сайте,

Далее следуют этапы: выбор макета, дизайна,

и самая большая работа – наполнение сайта информацией.

Какой бы теме Вы не посвятили сайт - сделайте его интересным и полезным для посетителей



**Спасибо за внимание**

